

BONUSPROGRAMM G-WIN MAMA

Schritt-für-Schritt-Anleitung zur Teilnahme

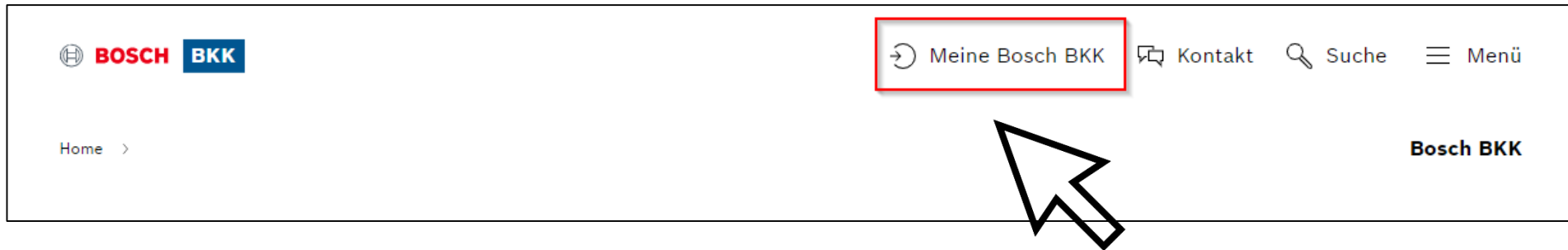


BKK

Schritt-für-Schritt-Anleitung Teilnahme Bonusprogramm G-win Mama

1. Anmelden/einloggen im Online-Kundenportal

Entweder direkt über meine.bosch-bkk.de oder über unsere Homepage bosch-bkk.de gelangen Sie über **Meine Bosch BKK** zum Login.



Schritt-für-Schritt-Anleitung Teilnahme Bonusprogramm G-win Mama

2. Anmelden/einloggen im Online-Kundenportal

Gehen Sie über
Login zur
Anmeldung.

The screenshot shows the login page of the Bosch BKK online customer portal. At the top, there is a header with the Bosch BKK logo and the text "Willkommen Meine Bosch BKK" and "ÖFFENTLICH". Below the header, there are five white cards with blue icons and text:

- Registrierung**: Hier können Sie sich für die Onlinegeschäftsstelle registrieren.
- Login**: Hier geht es zum persönlichen Bereich für registrierte Benutzer. (A large black arrow points to this card.)
- Passwort vergessen**: Hier können Sie das Passwort für die Onlinegeschäftsstelle zurücksetzen, wenn Sie es vergessen haben.
- Beitritt Online**: Hier können Sie die Mitgliedschaft beantragen.
- FAQ**: Hier finden Sie die am Häufigsten gestellten Fragen.

Schritt-für-Schritt-Anleitung Teilnahme Bonusprogramm G-win Mama

3. Anmelden/einloggen im Online-Kundenportal

Willkommen bei BoschBKK Ident

Dieser Assistent wird Sie bei der Anmeldung unterstützen.

Bitte geben Sie Ihre KV-Nummer ein:

KV-Nummer merken

www.Bosch-BKK.de [Datenschutz](#) [Nutzungsbedingungen](#)

Bestätigen Sie Ihre Identität

Damit Ihre Daten nicht in unbefugte Hände geraten, müssen wir Ihre Identität sicherstellen. Bitte führen Sie eine der folgenden Authentisierungsmethoden durch um zu bestätigen, dass Sie der Inhaber der KV-Nummer sind.

Bitte geben Sie Ihr Passwort ein:

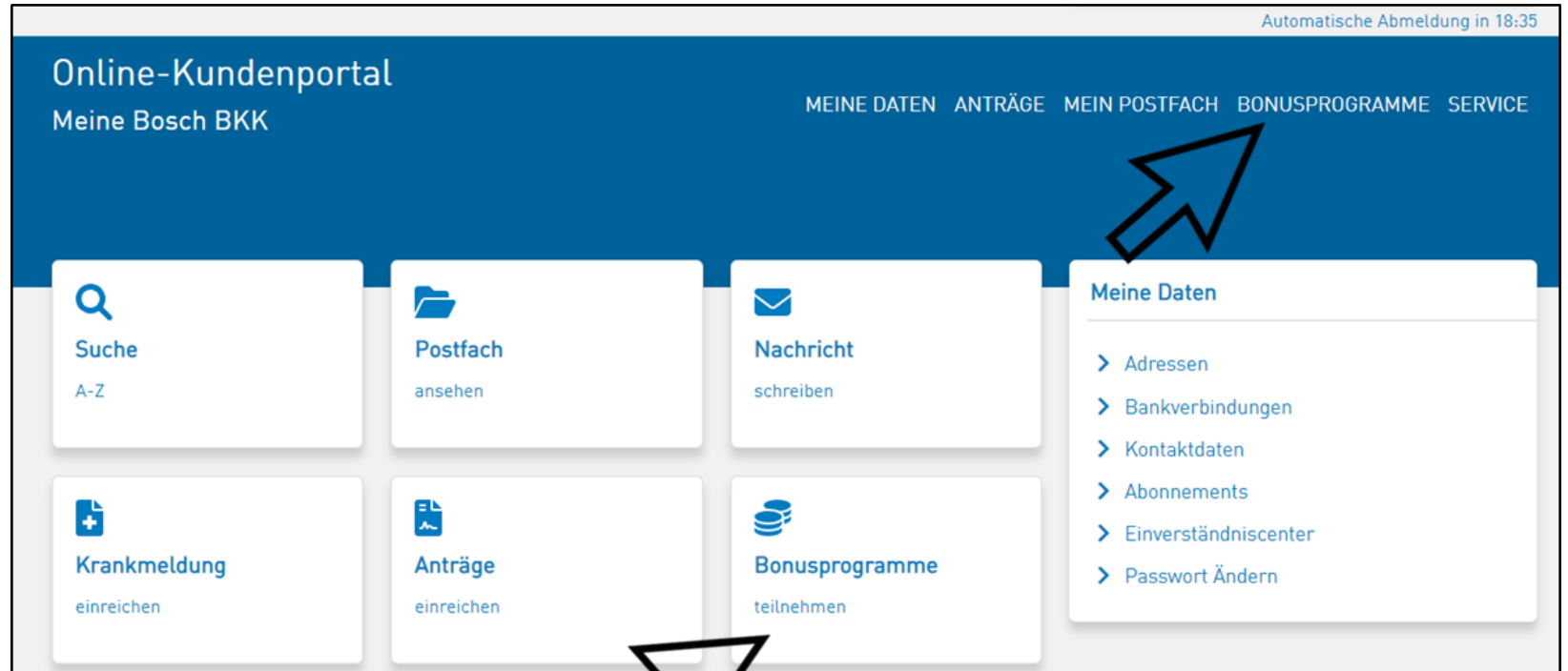
www.Bosch-BKK.de [Datenschutz](#) [Nutzungsbedingungen](#)

Loggen Sie sich nun mit Ihrer **Versicherungsnummer** (beginnend mit einem Buchstaben) und Ihrem **Passwort** ein.

Schritt-für-Schritt-Anleitung Teilnahme Bonusprogramm G-win Mama

4. Auswahl Menüpunkt Bonusprogramme

Um an unserem Bonusprogramm teilzunehmen, klicken Sie im Menü oben rechts oder direkt auf die Kachel **Bonusprogramme**.



Automatische Abmeldung in 18:35

Online-Kundenportal
Meine Bosch BKK

MEINE DATEN ANTRÄGE MEIN POSTFACH **BONUSPROGRAMME** SERVICE

Suche
A-Z

Postfach
ansehen

Nachricht
schreiben

Krankmeldung
einreichen

Anträge
einreichen

Bonusprogramme
teilnehmen

Meine Daten

- > Adressen
- > Bankverbindungen
- > Kontaktdaten
- > Abonnements
- > Einverständniscenter
- > Passwort Ändern

Schritt-für-Schritt-Anleitung Teilnahme Bonusprogramm G-win Mama

5. Informationen zu den G-win Bonusprogrammen

Lesen Sie vorab unsere **Informationen** zu den G-win Bonusprogrammen oder wählen Sie direkt die **Teilnahme** am gewünschten Bonusprogramm G-win Mama.

Bonusprogramme
Übersicht MEINE DATEN ANTRÄGE

← Bonusprogramme Übersicht Bonusprogramme

Hier können Sie sich über unsere Bonusprogramme informieren, sich anmelden und Nachweise hochladen.

Was möchten Sie tun?

i
Informationen zu den G-win Bonusprogrammen
Hier finden Sie Informationen zu den G-win-Bonusprogrammen

U
G-win Vorsorge / G-win Sport / Plus5-Bonus
Hier können Sie an den Bonusprogrammen "G-win Vorsorge", "G-win Sport" und "Plus5" teilnehmen

W
G-win Mama
Hier können Sie am Bonusprogramm "G-win Mama" teilnehmen

Schritt-für-Schritt-Anleitung Teilnahme Bonusprogramm G-win Mama

6. Teilnahme bestätigen

Um am Programm teilzunehmen, klicken Sie auf **jetzt teilnehmen**.
Bitte beachten Sie, dass vorher alle Vorsorgeuntersuchungen während der Schwangerschaft durchgeführt worden sind.

Sie haben alle Vorsorgeuntersuchungen während der Schwangerschaft durchgeführt? Dann können Sie nach der Eingabe des Entbindungstermins über ein Bonusguthaben von 150 Euro verfügen. Diesen Bonus können Sie für privat gezahlte Dienstleistungen einlösen, die Sie während der Schwangerschaft und im ersten Lebensjahr des Kindes in Anspruch nehmen.

Voraussetzung für den Bonusanspruch ist ein Nachweis, dass Sie an den Untersuchungen im Rahmen der Schwangerschaftsvorsorge teilgenommen haben (z. B. Mutterpass). Diese müssen Sie hochladen, bevor Sie sich Ihr Bonusguthaben auszahlen lassen können.

Auch die Rechnungen, für die Sie Ihr Bonusguthaben einlösen möchten, reichen Sie per Upload-Funktion bei uns ein. Diese werden bis zur Ausschöpfung des Bonusguthabens von 150 Euro in voller Höhe erstattet. Sie können die Bonusauszahlung entweder sofort beantragen oder noch weitere Rechnungen sammeln. Bitte reichen Sie diese bis spätestens sechs Monate nach dem ersten Geburtstag Ihres Kindes ein.

Was möchten Sie tun?

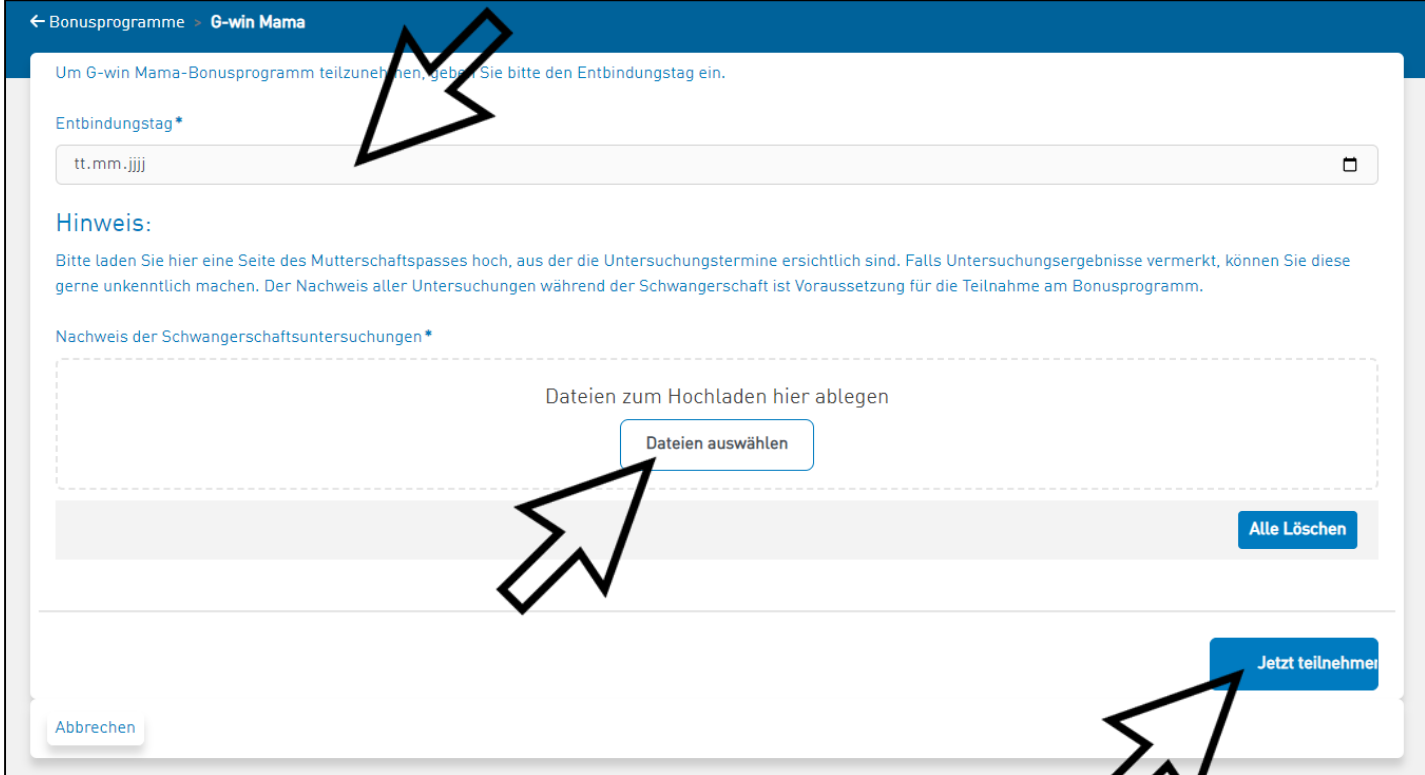
Ihre Teilnahmen

Programm	Beginn	Ende	offener Saldo
jetzt teilnehmen			
zurück zur Übersicht			

Schritt-für-Schritt-Anleitung Teilnahme Bonusprogramm G-win Mama

7. Teilnahme bestätigen

Geben Sie den **Entbindungstermin** ein und laden Sie einen **Nachweis** hoch, der bestätigt, dass Sie an den Untersuchungen im Rahmen der Schwangerschaftsvorsorge teilgenommen haben (z.B. Mutterpass). Anschließend klicken Sie auf **jetzt teilnehmen**.



← Bonusprogramme > G-win Mama

Um G-win Mama-Bonusprogramm teilzunehmen, geben Sie bitte den Entbindungstag ein.

Entbindungstag*

tt.mm.jjjj

Hinweis:

Bitte laden Sie hier eine Seite des Mutterschaftspasses hoch, aus der die Untersuchungstermine ersichtlich sind. Falls Untersuchungsergebnisse vermerkt, können Sie diese gerne unkenntlich machen. Der Nachweis aller Untersuchungen während der Schwangerschaft ist Voraussetzung für die Teilnahme am Bonusprogramm.

Nachweis der Schwangerschaftsuntersuchungen*

Dateien zum Hochladen hier ablegen

Dateien auswählen

Alle Löschen

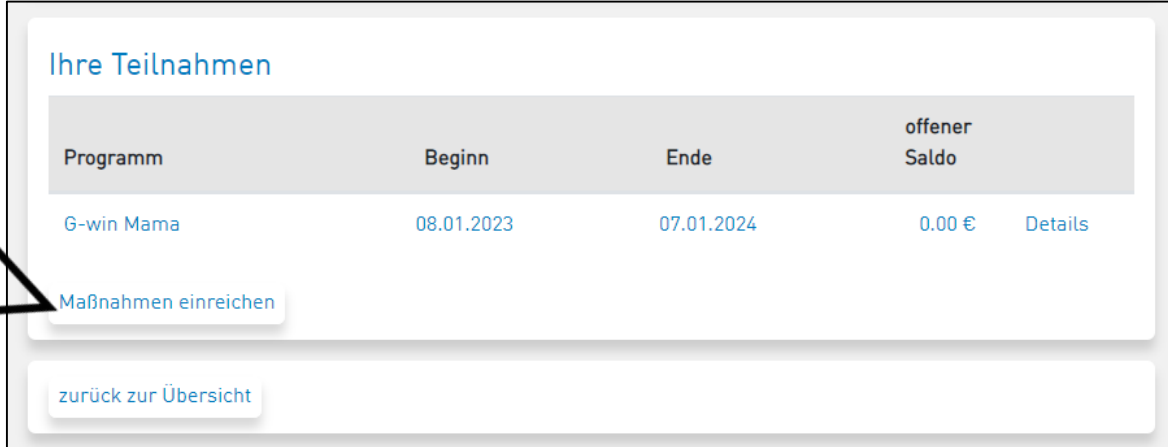
Abbrechen

Jetzt teilnehmen

Schritt-für-Schritt-Anleitung Teilnahme Bonusprogramm G-win Mama

8. Reichen Sie Ihre Nachweise ein

Unter **Maßnahmen einreichen** gelangen Sie zur Maßnahmenübersicht um Ihre Nachweise einzureichen.



The screenshot shows a user interface for the 'Ihre Teilnahmen' (Your Participations) section. It features a table with the following data:

Programm	Beginn	Ende	offener Saldo	
G-win Mama	08.01.2023	07.01.2024	0.00 €	Details

Below the table, there is a button labeled 'Maßnahmen einreichen' (Submit Measures) which is highlighted by a mouse cursor. At the bottom of the interface, there is a button labeled 'zurück zur Übersicht' (Back to Overview).

Schritt-für-Schritt-Anleitung Teilnahme Bonusprogramm G-win Mama

9. Reichen Sie Ihre Nachweise ein

Wählen Sie die in Anspruch genommene Leistung aus.

Geben Sie das **Rechnungsdatum** und den **Rechnungsbetrag** an.

Nun können Sie Ihre **Rechnung** als Datei **hochladen**.

Bestätigen Sie dann Ihre Angaben mit „Ja“.

Klicken Sie auf **Absenden**.

Super, Sie haben Ihre ersten **G-win Mama Nachweise** über unser Onlineportal hochgeladen. 😊

Reichen Sie hier einfach Ihre bezahlte Rechnung für die in Anspruch genommene Leistung ein!

*(Stern * = notwendige Pflicht-Angaben)*

Art der in Anspruch genommenen Leistung*

Erste Hilfe-Kurs Kindermotfälle

Hinweis:

Bitte laden Sie eine Seite des Mutterschaftspasses hoch, aus der die Untersuchungstermine ersichtlich sind. Falls Untersuchungsergebnisse vermerkt, können Sie diese gerne unkenntlich machen. Der Nachweis aller Untersuchungen während der Schwangerschaft ist Voraussetzung für die Auszahlung des Bonusguthabens.

Rechnungsdatum*

Rechnungsbetrag (in €)*

Bitte laden Sie Ihre Rechnungen/Nachweise hoch*

Dateien zum Hochladen hier ablegen

Hiermit bestätige ich, dass alle von mir gemachten Angaben wahrheitsgemäß sind. Falschangaben können den Ausschluss von allen Bonusprogrammen zur Folge haben. *

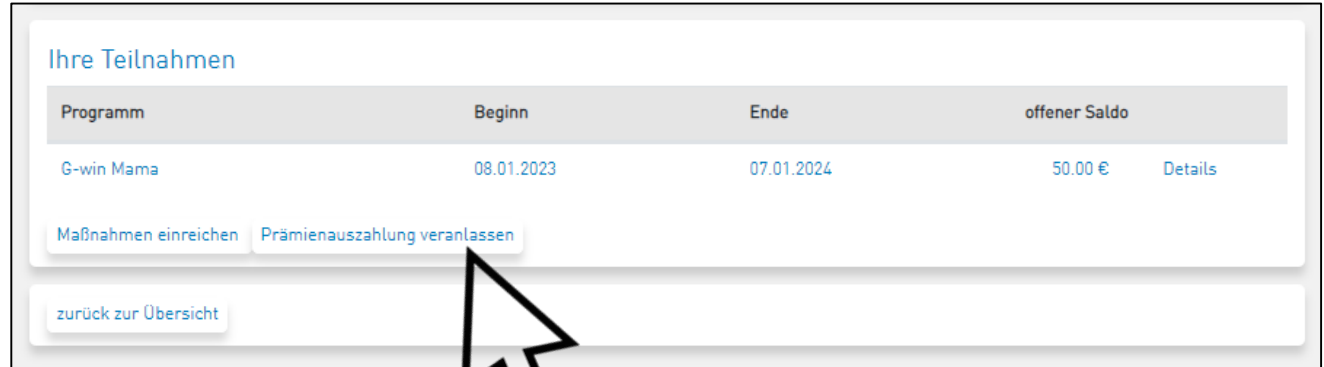
Ja

Schritt-für-Schritt-Anleitung Teilnahme Bonusprogramm G-win Mama

10. Auszahlung des Bonusguthabens veranlassen

Wenn Sie nun die Rechnungen eingereicht haben, können Sie Ihre Bonuszahlung veranlassen. Dies geht nach unserer Prüfung einzeln für jeden Beleg oder gesammelt zu einem späteren Zeitpunkt.

Öffnen Sie wieder **G-win Mama** unter Bonusprogramme und klicken Sie auf **Prämienauszahlung veranlassen**.



Programm	Beginn	Ende	offener Saldo
G-win Mama	08.01.2023	07.01.2024	50.00 €

Maßnahmen einreichen **Prämienauszahlung veranlassen**

zurück zur Übersicht

Schritt-für-Schritt-Anleitung Teilnahme Bonusprogramm G-win Mama

11. Auszahlung des Bonusguthabens veranlassen

Wählen Sie Ihre **Bankverbindung** aus und **bestätigen** Sie die Richtigkeit Ihrer Angaben.

Mit **Absenden** wird die Auszahlung Ihres Bonusguthabens beantragt und in den nächsten Tagen auf das von Ihnen angegebene Konto ausgezahlt.

Bitte beachten Sie:
Die maximale Bonushöhe beträgt **150 Euro**, auch wenn die Rechnungsbeträge diesen Betrag übersteigen sollten.

Verfügbare Auszahlungsbetrag

50.00 €

Sie können sich aktuell nur den verfügbaren Betrag auszahlen lassen. Sollten Sie noch weitere Massnahmen eingereicht haben, die noch nicht geprüft sind, so stehen diese erst nach Prüfung durch die Bosch BKK zur Auszahlung bereit. In diesen Fall beantragen Sie die Auszahlung zu einem späteren Zeitpunkt noch einmal.

Wählen Sie eine Bankverbindung aus. *

Bitte auswählen

Hiermit bestätige ich die Richtigkeit vorstehender Angaben. *

Ja

Absenden

Abbrechen